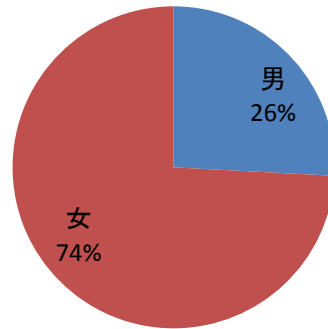


# 平成28年度 那覇市繁多川公民館 利用者アンケート統計グラフ

## 1 性別

男 (108)  
女 (310)

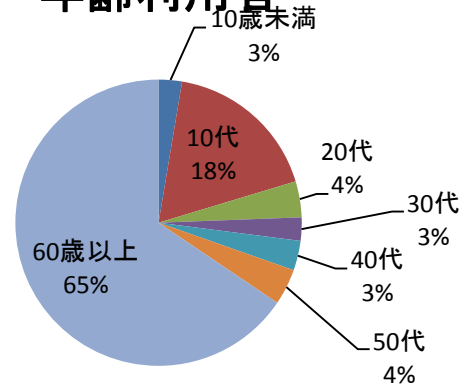
### 繁多川公民館利用男女比



## 2 年齢

10歳未満 (11)  
10代 (74)  
20代 (17)  
30代 (11)  
40代 (14)  
50代 (17)  
60歳以上 (274)

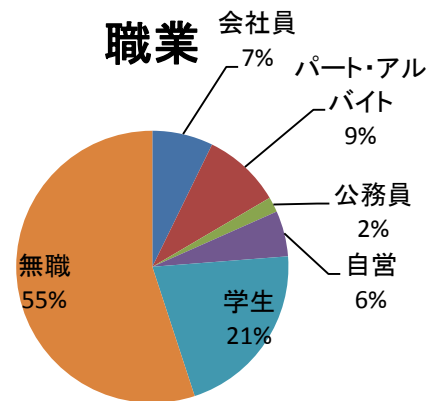
### 年齢利用者



## 3 職業

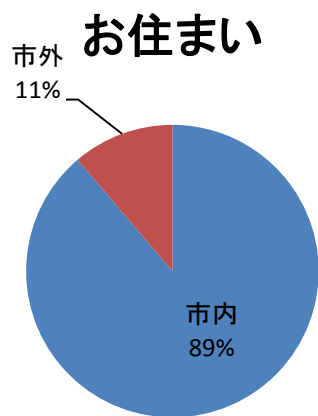
会社員 (28)  
パート・アルバイト (36)  
公務員 (7)  
自営 (21)  
学生 (82)  
無職 (213)

### 職業



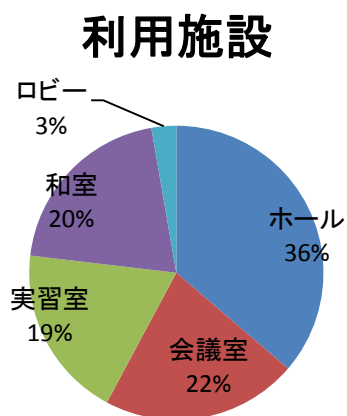
4 お住まい

市内 (364)  
市外 (46)



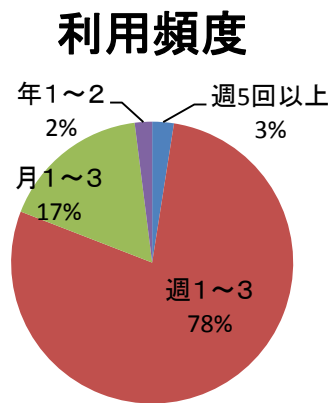
5 利用施設

ホール (160)  
会議室 (95)  
実習室 (84)  
和室 (90)  
ロビー (12)



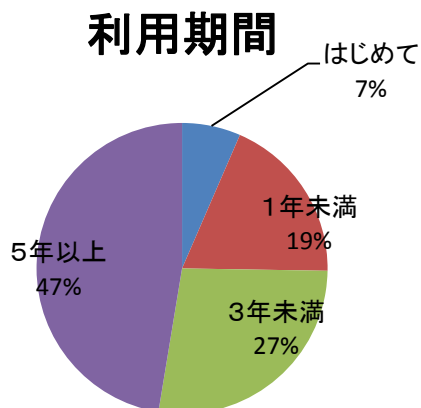
6 利用頻度

週5以上 (10)  
週1～3程度 (316)  
月1～3程度 (69)  
年1～2程度 (8)



7 利用期間

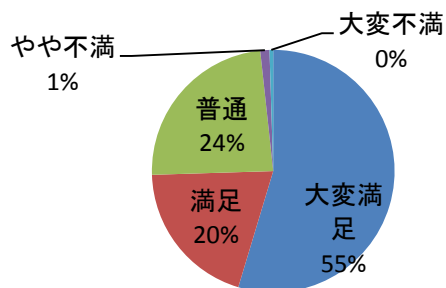
はじめて (25)  
1年未満 (72)  
3年未満 (105)  
5年以上 (182)



### 1 開館日・開館時間

5 (223)   4 (81)   3 (97)   2 (5)   1 (2)

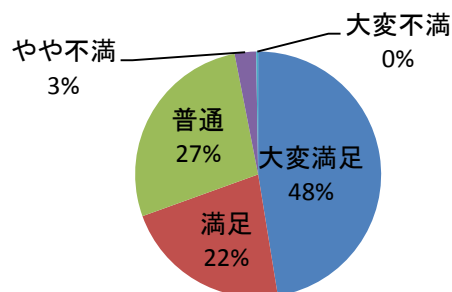
### 施設利用方法の案内



### 2 利用手続きの容易性

5 (185)   4 (86)   3 (107)   2 (11)   1 (1)

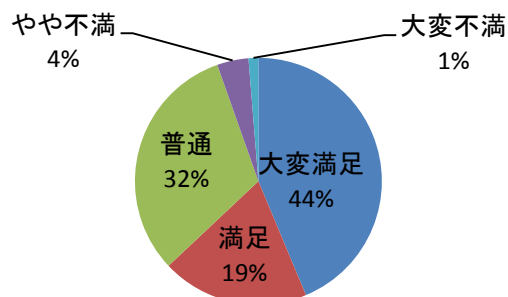
### 利用手続きの容易性



### 3 利用料金・使用料

5 (170)   4 (75)   3 (123)   2 (16)   1 (5)

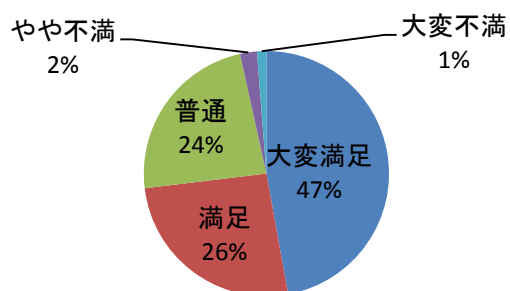
### 利用料金・使用料



### 4 施設内のわかりやすさ

5 (191)   4 (105)   3 (95)   2 (9)   1 (5)

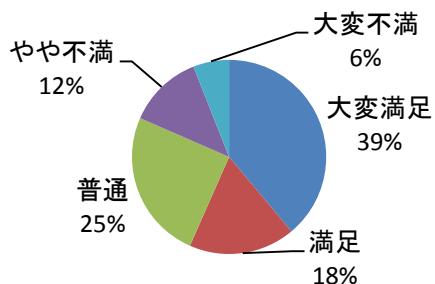
### 施設内のわかりやすさ



5 施設利用の利便性  
(交通の便・バリアフリー)

5 (156)    4 (71)    3 (100)    2 (50)    1 (24)

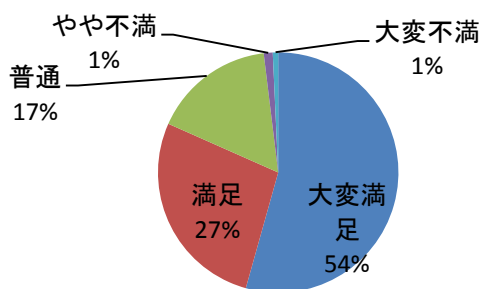
施設利用の利便性  
(交通の便・バリアフリー)



6 施設の清潔さ (清掃等)

5 (225)    4 (113)    3 (68)    2 (5)    1 (3)

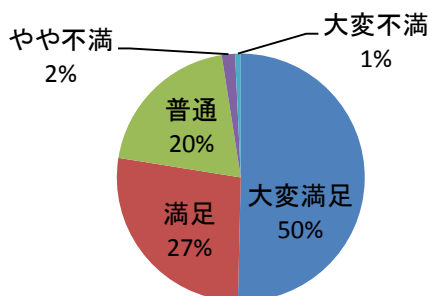
設備、備品などの整備



7 設備、備品などの整備

5 (204)    4 (110)    3 (81)    2 (7)    1 (3)

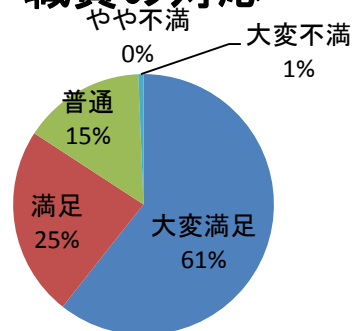
施設の清潔さ



8 職員の対応 (説明など)

5 (188)    4 (73)    3 (47)    2 (0)    1 (2)

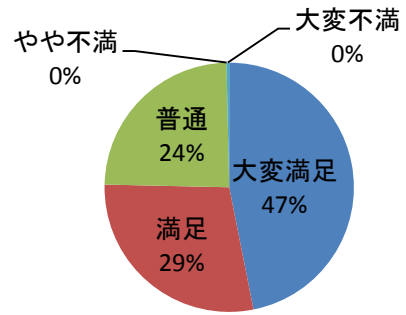
職員の対応



9 講座・イベントなど

5	4	3	2	1
(135)	(82)	(70)	(0)	(1)

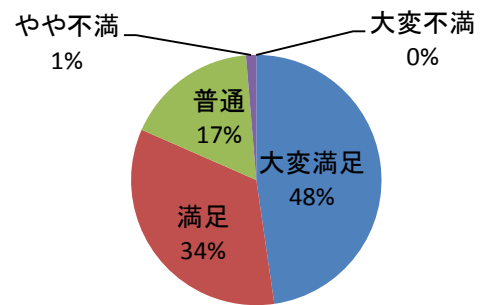
### 講座・イベントなど



10 総合満足度

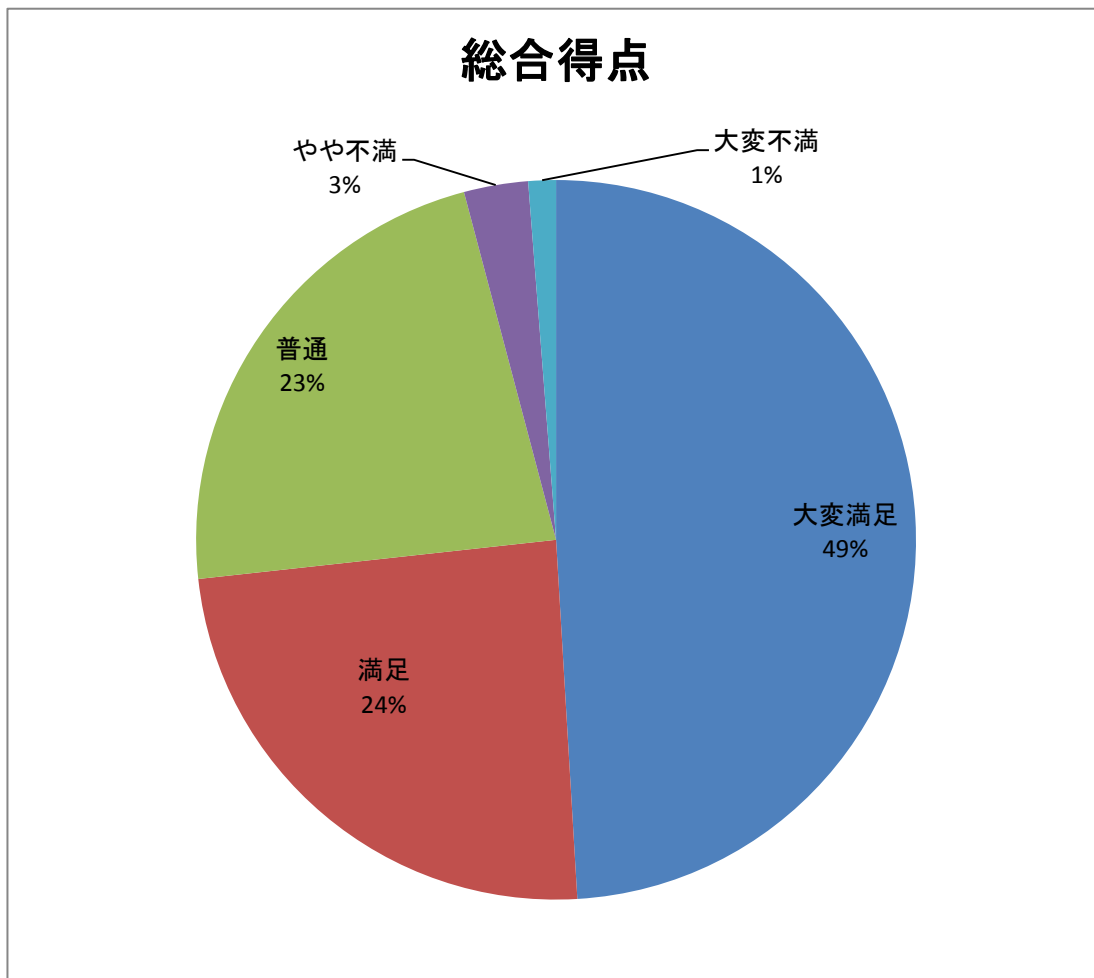
5	4	3	2	1
(145)	(103)	(52)	(4)	(0)

### 総合満足度



# 平成28年度 那覇市繁多川公民館 利用者アンケート 総合得点グラフ

大変満足 満足 普通 やや不満 大変不満  
1822 899 840 107 46



平成28年度 那覇市繁多川公民館 利用者アンケート 質問別(大変満足・満足)パーセントグラフ

	%
1 開館日・開館時間	74
2 利用手続きの容易性	69
3 利用料金・使用料	62
4 施設内のわかりやすさ	73
5 施設利用の利便性	56
6 施設の清潔さ	81
7 設備、備品などの整備	77
8 職員の対応	84
9 講座・イベントなど	75
10 総合満足度	81

